



APPROFONDIMENTO ORTO/GIARDINO



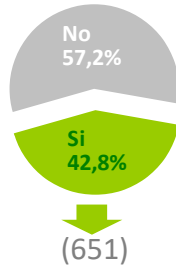


ORTO/GIARDINO - Presenza

C11. La tua abitazione dispone di un giardino o orto o simili? (ATTENZIONE: non considerare giardini/spazi condominiali)

Base: totale intervistati

Totale
(1520)



C12. Si tratta di...

no
si

Base

Un giardino privato (non condominiale)

63,7%

Uno spazio aperto, in parte giardino e in parte orto

26,6%

Un orto privato

8,0%

Un campo coltivabile/frutteto

1,7%

Base: dispongono di orto/giardino

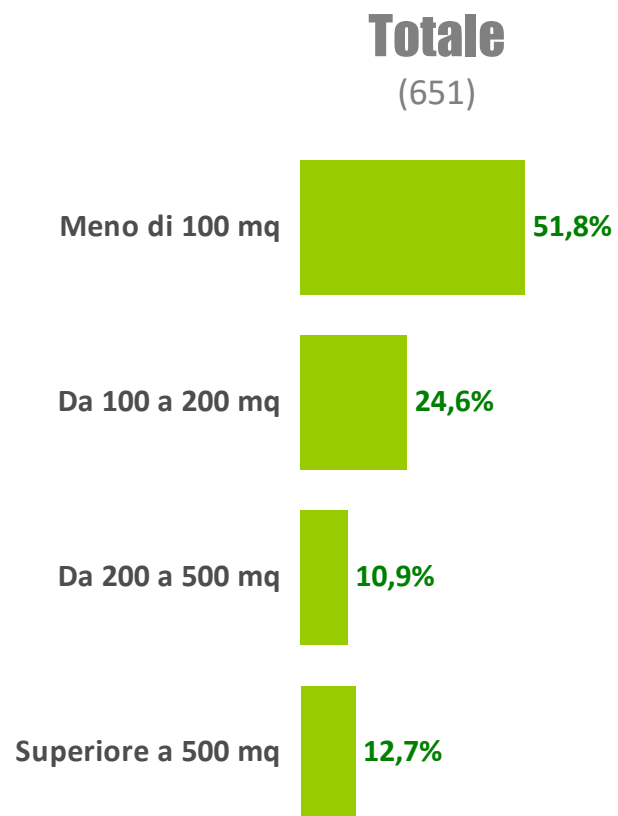
AREA GEOGRAFICA					CENTRI		Ultimi 12 mesi				2015	2013	2011
Nord Ovest	Nord Est	Centro	Sud	Isole	Grandi città, metropoli	Città minori	Leroy Merlin	Altri negozi	On line	NON ACQUIRENTI BRICOLAGE	TOTALE	TOTALE	TOTALE
402	288	301	356	173	271	1249	438	196	410	564	1000	1011	1002
58,5%	44,1%	56,1%	64%	63,6%	79,7%	52,3%	57,5%	55,1%	53,9%	73,9%	50%	62,5%	41,8%
41,5%	55,9%	43,9%	36%	36,4%	20,3%	47,7%	42,5%	44,9%	46,1%	26,1%	50%	37,5%	58,2%
167	161	132	128	63	55	596	186	88	221	147	500	379	583
64,1%	62,1%	64,4%	65,6%	61,9%	65,5%	63,6%	62,4%	67%	63,3%	61,2%	59,6%	59,9%	58,7%
29,3%	29,8%	22%	25,8%	22,2%	23,6%	26,8%	31,7%	22,7%	26,7%	2,1%	30,0%	2,1%	4,5%
5,4%	7,5%	11,3%	7%	11,1%	9,1%	7,9%	5,4%	8%	9,1%	6,1%	9,6%	28,8%	29,1%
1,2%	0,6%	2,3%	1,6%	4,8%	1,8%	1,7%	0,5%	2,3%	0,9%	6,1%	0,8%	9,2%	7,6%

Grandi città/metropoli = città con più di 600,000 abitanti



ORTO/GIARDINO - Dimensioni

C13a. Di quanti metri quadri è questa zona esterna...



AREA GEOGRAFICA					CENTRI		Ultimi 12 mesi				2015	2013	2011
Nord Ovest	Nord Est	Centro	Sud	Isole	Grandi città, metropoli	Città minori	ACQUIRENTI BRICOLAGE			NON ACQUIRENTI BRICOLAGE	TOTALE	TOTALE	TOTALE
							Leroy Merlin	Altri negozi	On line				
167	161	132	128	63	55	596	186	88	221	147	500	379	419
53,9%	47,2%	56,8%	54,7%	41,3%	52,7%	51,7%	51,1%	48,9%	48%	57,1%	53,2%	46,7%	44,4%
26,3%	27,3%	18,9%	24,2%	25,4%	21,8%	24,8%	22,6%	25%	28%	25,2%	24,8%	25,9%	25,1%
10,2%	11,8%	11,4%	7,8%	15,9%	16,4%	10,4%	12,9%	14,8%	10,9%	7,5%	15,0%	16,1%	15,4%
9,6%	13,7%	12,9%	13,3%	17,4%	9,1%	13,1%	13,4%	11,3%	13,1%	10,2%	7,0%	11,3%	15,1%

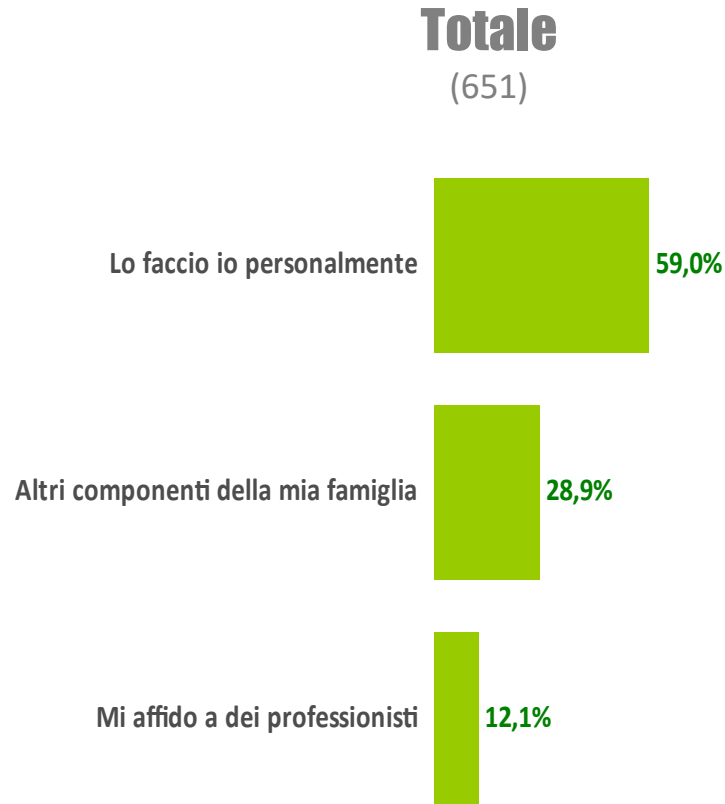
Base: dispongono di orto/giardino

Grandi città/metropoli = città con più di 600,000 abitanti



ORTO/GIARDINO – Cura

C13b. Solitamente chi si occupa della cura di questa zona esterna?



AREA GEOGRAFICA					CENTRI		Ultimi 12 mesi				2015	2013	2011
Nord Ovest	Nord Est	Centro	Sud	Isole	Grandi città, metropoli	Città minori	Leroy Merlin	Altri negozi	On line	NON ACQUIRENTI BRICOLAGE	TOTALE	TOTALE	TOTALE
167	161	132	128	63	55	596	186	88	221	147	500	379	419
60,5%	62,7%	57,6%	54,7%	57,2%	58,2%	59%	61,8%	63,6%	67,4%	35,4%	70,8%	64,6%	55,5%
25,1%	29,2%	29,5%	30,5%	33,3%	23,6%	29,4%	25,8%	30,7%	22,2%	42,2%	23,4%	24,5%	37,3%
14,4%	8,1%	12,9%	14,8%	9,5%	18,2%	11,6%	12,4%	5,7%	10,4%	22,4%	5,8%	10,8%	7,2%

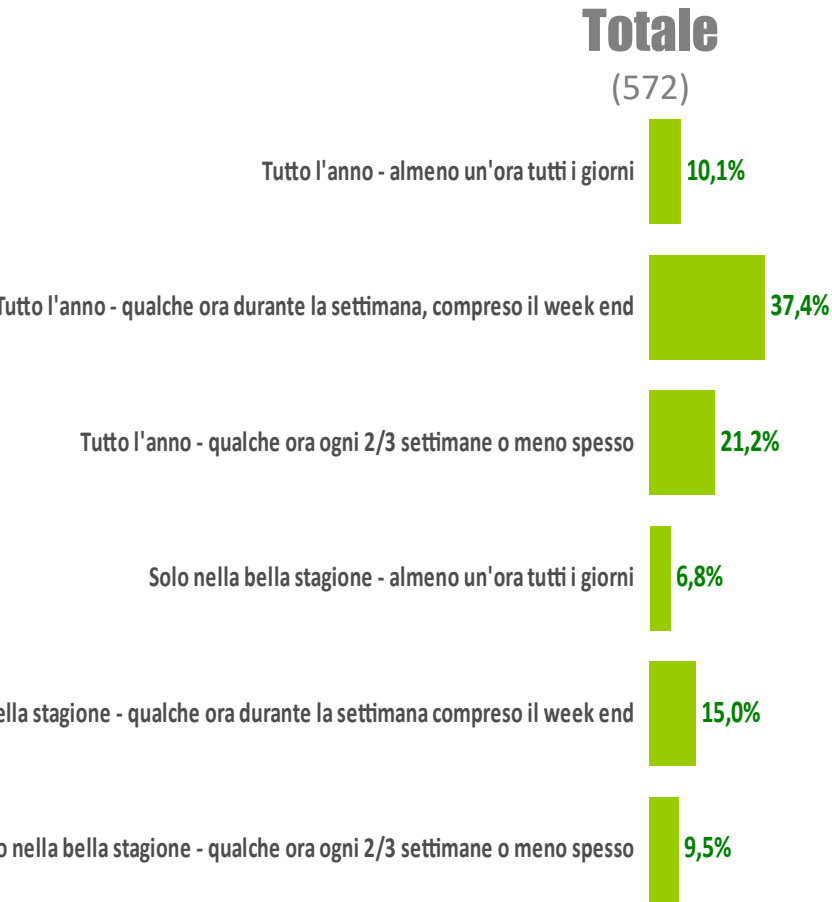
Base: dispongono di orto/giardino

Grandi città/metropoli = città con più di 600,000 abitanti



ORTO/GIARDINO - Tempo dedicato

C13c. Quanto tempo dedichi tu personalmente o chi se ne occupa nella tua famiglia, alla cura di questa zona esterna?



AREA GEOGRAFICA					CENTRI		Ultimi 12 mesi				2015	2013	2011
Nord Ovest	Nord Est	Centro	Sud	Isole	Grandi città, metropoli	Città minori	ACQUIRENTI BRICOLAGE Leroy Merlin	Altri negozi	On line	NON ACQUIRENTI BRICOLAGE	TOTALE	TOTALE	TOTALE
143	148	115	109	57	45	527	163	83	198	114	471	338	1002
7%	8,8%	13%	12,8%	10,5%	17,8%	9,5%	3,1%	8,4%	11,1%	13,1%	19,5%	18,3%	15,7%
29,3%	43,2%	33,9%	43,1%	38,6%	37,8%	37,4%	43,5%	39,8%	42,4%	20,2%	43,9%	35,5%	38,2%
18,2%	18,3%	27%	18,4%	29,8%	15,5%	21,6%	16,6%	22,9%	18,7%	24,6%	18,0%	14,5%	24,3%
9,1%	4,1%	6,1%	8,3%	7%	11,1%	6,4%	4,9%	7,2%	8,6%	7%	5,5%	7,4%	5,9%
25,9%	12,8%	10,4%	11,9%	8,8%	8,9%	15,6%	21,5%	12,1%	11,6%	18,4%	8,1%	19,2%	9,5%
10,5%	12,8%	9,6%	5,5%	5,3%	8,9%	9,5%	10,4%	9,6%	7,6%	16,7%	4,9%	5,0%	6,4%

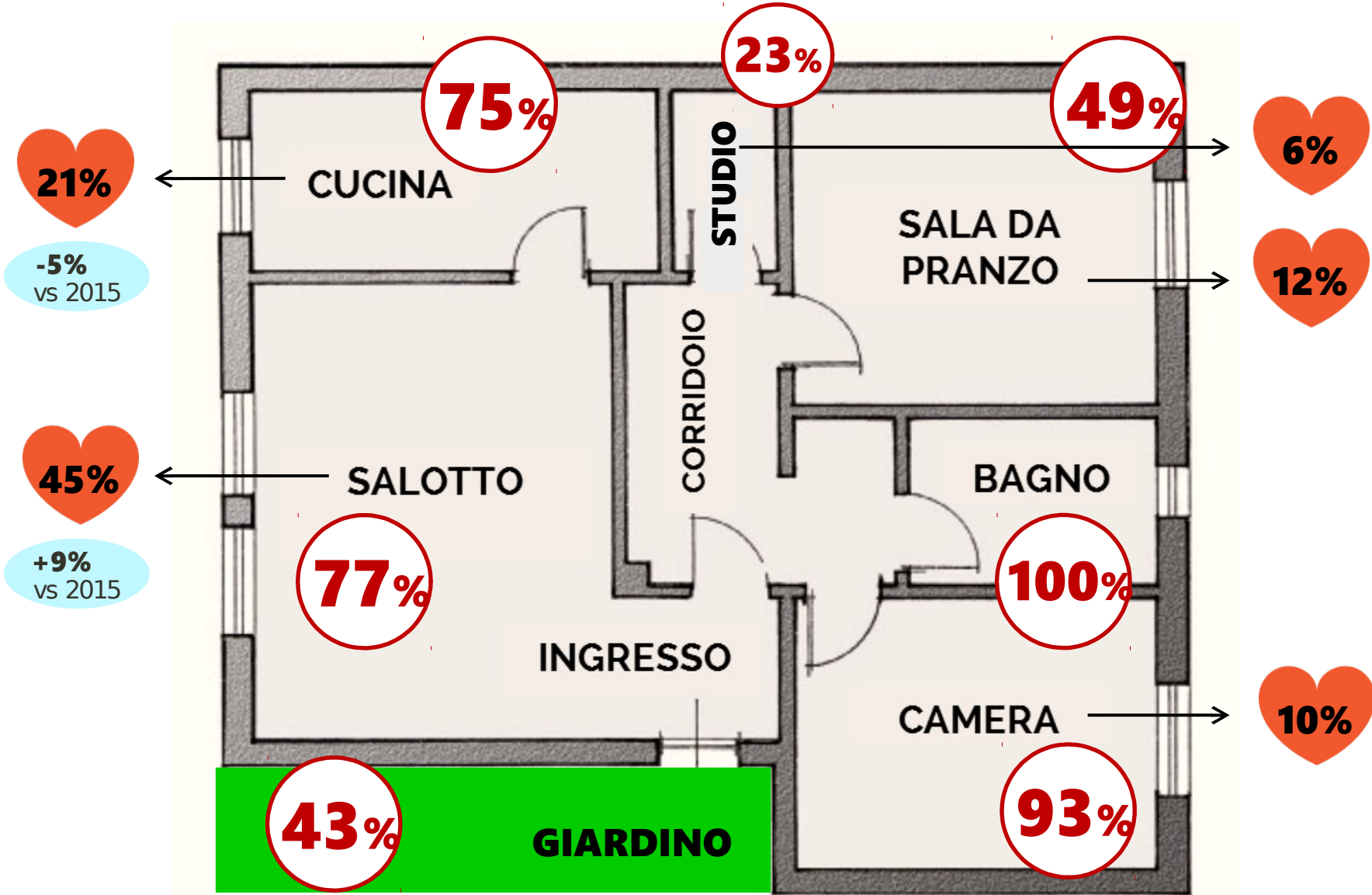
Base: se ne prendono cura personalmente

Grandi città/metropoli = città con più di 600,000 abitanti

Il **contesto** abitativo – gli ambienti della casa preferiti


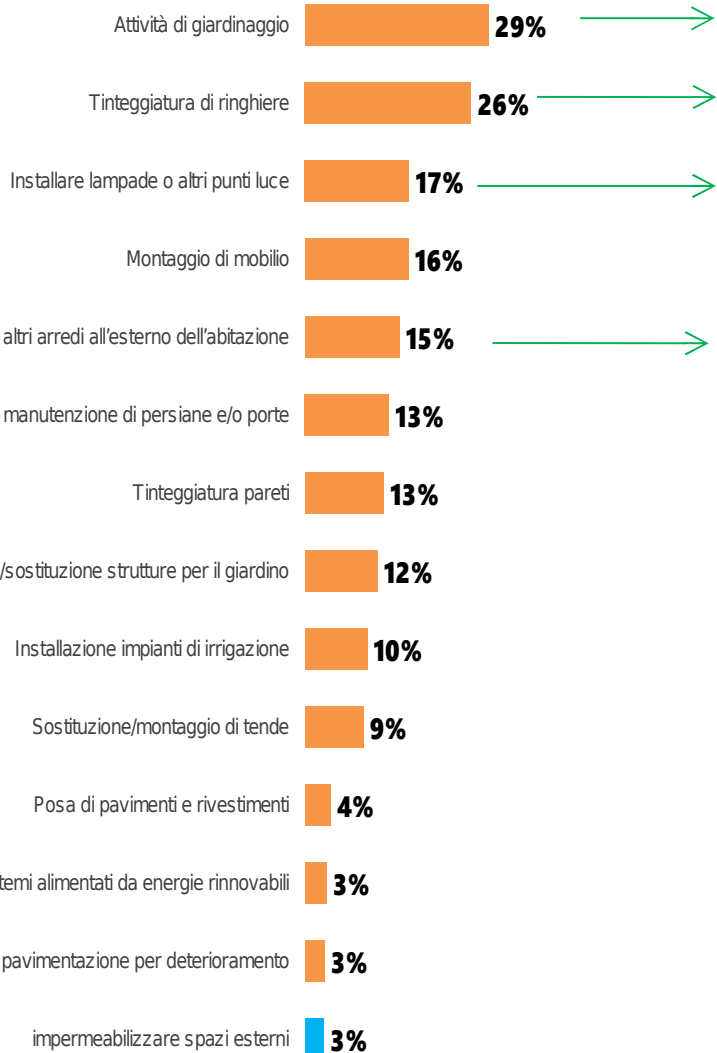
Base: Totale intervistati (n=1520)

% ambienti presenti nell'abitazione principale

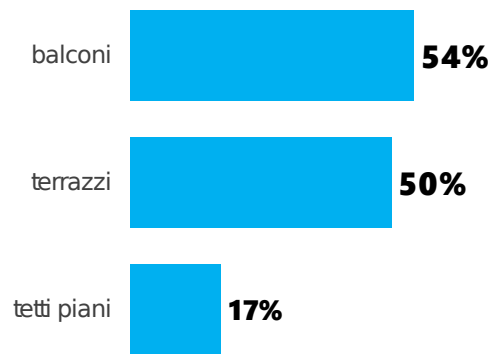


%
Ambiente preferito

Attività all'esterno dell'abitazione - valori %



Quali lavori di impermeabilizzazione?



Base: n=46

Base: Totale intervistati (n=1520)